

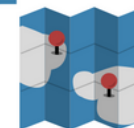
ИНСТРУКЦИЯ

**ПО ОСУЩЕСТВЛЕНИЮ ЗАПИСИ
НА ПЛАТФОРМУ MOODLE
ДЛЯ ПРОХОЖДЕНИЯ ЗИМНЕЙ АТТЕСТАЦИИ
АСПИРАНТОВ 3 И 4 КУРСОВ
(НА ПРИМЕРЕ КУРСА
«АТТЕСТАЦИЯ АСПИРАНТОВ 2 КУРСА ВСЕХ ИНСТИТУТОВ»**



Где?

Как пройти?



ШАГ 1. АСПИРАНТ ЗАХОДИТ В СВОЙ ЛИЧНЫЙ КАБИНЕТ

The image shows a browser window displaying the student personal cabinet login page. The browser's address bar shows the URL `istudent.urfu.ru` and the page title is "Личный кабинет студента". The browser's address bar also shows `sts.urfu.ru` and the page title is "Вход".

The main content area features the logo of the Ural Federal University (Уральский федеральный университет имени первого Президента России Б.Н. Ельцина) and the text "Уральский федеральный университет". Below the logo, there is a login form with the following elements:

- Text: "Выполнить вход, используя учетную запись организации"
- Input field for email: `proverka@example.com`
- Input field for password: "Пароль" with a visibility toggle icon.
- Red "Вход" button.
- Link: [Выполнить вход в систему с использованием сертификата X.509](#)
- Link: [Получить учетную запись](#)
- Link: [Восстановить пароль](#)
- Link: [Онлайн-форма технической поддержки](#)

On the left side of the page, there is a navigation menu with the following items:

- Учеба
- Наука
- Внеучебная жизнь
- Кампус
- Документы и финансы
- Портфолио

Below the menu, there are links for "Все виджеты" and "Помощь", and a search bar with the text "Поиск".

On the right side of the page, there is a "Вход" button and a list of links for additional services:

- [онного обучения на базе Moodle](#)
- [ного обучения на базе Moodle](#)
- [ного обучения на платформе Гиперметод.](#)
- [иностранный язык](#)
- [ния иностранного языка. Тестирование и ту в соответствии с уровнем владения](#)

ШАГ 2. НА ЛЕВОЙ ПАНЕЛИ ВЫБИРАЕМ ВКЛАДКУ «УЧЁБА»



Грачев Сергей Викторович

Мои данные: МЕНА-210603

Уведомления: 1 (+1)

Выход

+ **Учеба**

+ Наука

+ Внеучебная жизнь

+ Кампус

+ Документы и финансы

+ Портфолио

Все виджеты

Помощь

Поиск

Личный кабинет студента

Мы вам рекомендуем



Расписание занятий

Синхронизация в формате iCalendar. Ссылки на виртуальные комнаты и трансляции занятий из аудиторий.



Портал электронного обучения на базе Moodle

Система электронного обучения на базе Moodle



Сервис информирования студента о баллах БРС

Баллы по текущей и промежуточной аттестациям (БРС)



ГИПЕРМЕТОД

Система электронного обучения на платформе Гиперметод.



Выбор секции ФК

Выбор секции физической культуры.



Выбор модуля иностранного языка

Выбор цели изучения иностранного языка. Тестирование и зачисление в группу в соответствии с уровнем владения языком.




Проектное обучение TeamProject


Отслеживание активности студента в проекте.


ШАГ 3. В ВЫПАДАЮЩЕМ СПИСКЕ ВЫБИРАЕМ РАЗДЕЛ «ПОРТАЛ ЭЛЕКТРОННОГО ОБУЧЕНИЯ НА БАЗЕ MOODLE»


← ↻ 🔒 istudent.urfu.ru Сервисы. Учеба ★ 148 отзывов 📄 🗑️ ⌵


Портал УрФУ → Личный кабинет → Учеба

 **Уральский федеральный университет**
имени первого Президента России Б.Н. Ельцина

 Грачев Сергей Викторович

 Мои данные: ИМЕНА-210603

 Уведомления: 1 (+1)

 Выход

Учеба

Учеба

Расписание занятий
Синхронизация в формате iCalendar. Ссылки на виртуальные комнаты и трансляции занятий из аудиторий.

Лекции в Microsoft Teams
Microsoft Teams – это облачный сервис, который является частью платформы Office365 (новое название – Microsoft 365) и позволяет организовать онлайн обучение, совместную работу и взаимодействие между студентами и преподавателями.

Портал электронного обучения на базе Moodle
Система электронного обучения на базе Moodle

Электронные библиотечные системы (ЭБС)
Доступ к ЭБС осуществляется по корпоративной учетной записи

Методическое обеспечение образовательной программы
Рабочие программы дисциплин, методическое обеспечение лекций, практик и лабораторных работ.

Выбор майнора
Майнор (дополнительный модуль) – модуль, относящийся к вариативной части ОП или факультативу и обеспечивающий формирование дополнительных по отношению к требованиям ФГОС компетенций, либо обеспечивающий углубленное формирование указанных в ФГОС общекультурных (универсальных) компетенций.

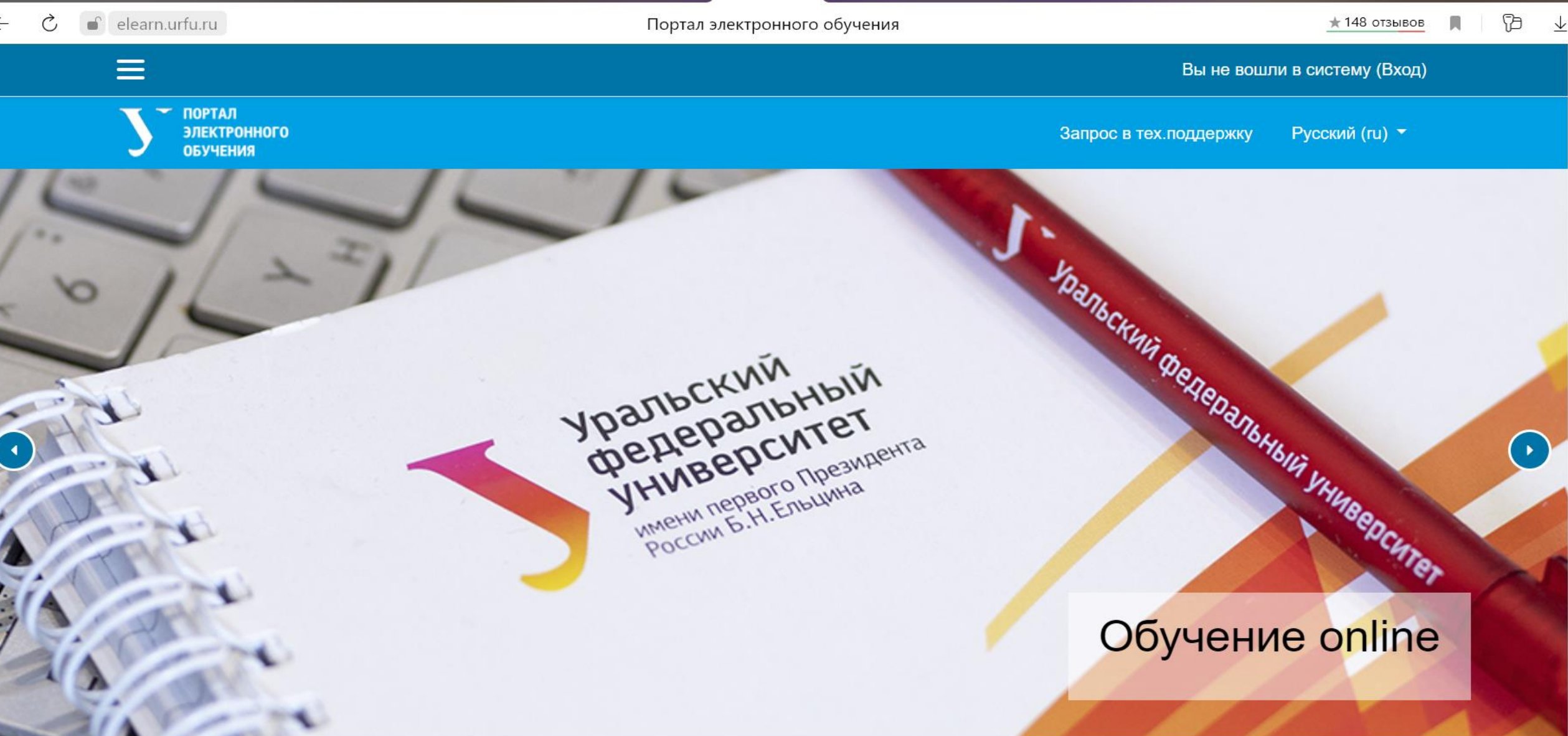
Индивидуальная траектория студента
Индивидуальная траектория студента

Сервис информирования студента о баллах БРС
Баллы по текущей и промежуточной аттестациям (БРС)

Личный кабинет:

- Расписание занятий
- Лекции в Microsoft Teams
- Портал электронного обучения на базе Moodle**
- Электронные библиотечные системы (ЭБС)
- Методическое обеспечение образовательной программы
- Выбор майнора
- Индивидуальная траектория студента
- Сервис информирования студента о баллах БРС
- Онлайн-курсы на openedu.ru
- ГИПЕРМЕТОД
- Выбор секции ФК
- Выборка первых 10 % студентов института (филиала)
- Учебный план
- Экзаменационный лист
- Сервис записи на мероприятия НТК
- Выбор модуля иностранного языка

ШАГ 4. В НОВОМ ОКНЕ ОТКРЫВАЕТСЯ «ПОРТАЛ ЭЛЕКТРОННОГО ОБУЧЕНИЯ НА БАЗЕ MOODLE», ПРОЛИСТЫВАЕМ ВНИЗ ДО СПИСКА «КАТЕГОРИИ КУРСОВ»



The image shows a browser window at the top and a notebook with a pen below it. The browser window displays the URL elearn.urfu.ru and the page title "Портал электронного обучения". The website header includes a navigation menu icon, the text "ПОРТАЛ ЭЛЕКТРОННОГО ОБУЧЕНИЯ", and a login link "Вы не вошли в систему (Вход)". There are also links for "Запрос в тех.поддержку" and a language selector "Русский (ru)". The notebook below features the logo of the Ural Federal University and the text "Уральский федеральный университет имени первого Президента России Б.Н.Ельцина". A red pen with the university's name is resting on the notebook. A semi-transparent box in the bottom right of the notebook area contains the text "Обучение online".

elearn.urfu.ru

Портал электронного обучения

★ 148 отзывов

Вы не вошли в систему (Вход)

ПОРТАЛ ЭЛЕКТРОННОГО ОБУЧЕНИЯ

Запрос в тех.поддержку






Русский (ru)

Уральский федеральный университет
имени первого Президента
России Б.Н.Ельцина

Уральский федеральный университет

Обучение online




СПИСОК «КАТЕГОРИИ КУРСОВ» - ЭТО ПЕРЕЧЕНЬ ИНСТИТУТОВ УРФУ

-  Личный кабинет
-  Домашняя страница
-  Календарь
-  Личные файлы
-  Мои курсы


Категории курсов ▶ Развернуть всё

- ▶ Курсы для сотрудников (12)
- ▶ Институт экономики и управления
- ▶ Дирекция информационных технологий (1)
- ▶ Институт естественных наук и математики
- ▶ Институт радиоэлектроники и информационных технологий - РтФ
- ▶ Институт Строительства и Архитектуры (12)
- ▶ Институт технологий открытого образования (3)
- ▶ Институт фундаментального образования
- ▶ Институт физической культуры, спорта и молодежной политики
- ▶ Уральский гуманитарный институт (178)
- ▶ Уральский энергетический институт (17)
- ▶ Физико-технологический институт

Инструкции

-  Инструкция по использованию платформы Moodle
-  Видеоинструкция по созданию вебинара
-  Инструкция по подключению библиотечных ресурсов

ЧАВО

-  Часто задаваемые вопросы

Статьи

- Как можно воспользоваться Таксономией Блума при помощи СДО Moodle?

ШАГ 5 – ВНИМАНИЕ! ЧАСТАЯ ОШИБКА! В СПИСКЕ «КАТЕГОРИИ КУРСОВ» АСПИРАНТЫ ВСЕХ ИНСТИТУТОВ ВЫБИРАЮТ ТОЛЬКО «УРАЛЬСКИЙ ГУМАНИТАРНЫЙ ИНСТИТУТ» НЕЗАВИСИМО ОТ ТОГО, В КАКОМ ИНСТИТУТЕ ОНИ ОБУЧАЮТСЯ САМИ

← ↻ 🔒 elearn.urfu.ru Портал электронного обучения ★ 148 отзывов

Вы не вошли в систему (Вход)

Категории курсов

▶ Развернуть всё

- Курсы для сотрудников (12)
- Институт экономики и управления
- Дирекция информационных технологий (1)
- Институт естественных наук и математики
- Институт радиоэлектроники и информационных технологий - РтФ
- Институт Строительства и Архитектуры (12)
- Институт технологий открытого образования (3)
- Институт фундаментального образования
- Институт физической культуры, спорта и молодежной политики
- Уральский гуманитарный институт (178)**
- Уральский энергетический институт (17)
- Физико-технологический институт

Инструкции

- Инструкция по использованию платформы Moodle
- Видеоинструкция по созданию вебинара
- Инструкция по подключению библиотечных ресурсов

ЧАВО

Часто задаваемые вопросы

Статьи

Как можно воспользоваться Таксономией Блума при помощи СПО Moodle?

ШАГ 6. НА ОТКРЫВШЕЙСЯ СТРАНИЦЕ ИДЕМ ВНИЗ ДО КОНЦА СПИСКА



Вы не вошли в систему (Вход)



Запрос в тех.поддержку

Русский (ru) ▾

Уральский гуманитарный институт

В начало / Курсы / Уральский гуманитарный институт

Категории курсов:

Уральский гуманитарный институт ▾

Поиск курса

ПРИМЕНИТЬ



► Развернуть всё



Архив



Заочное отделение



Институт переподготовки и повышения квалификации



Майноры

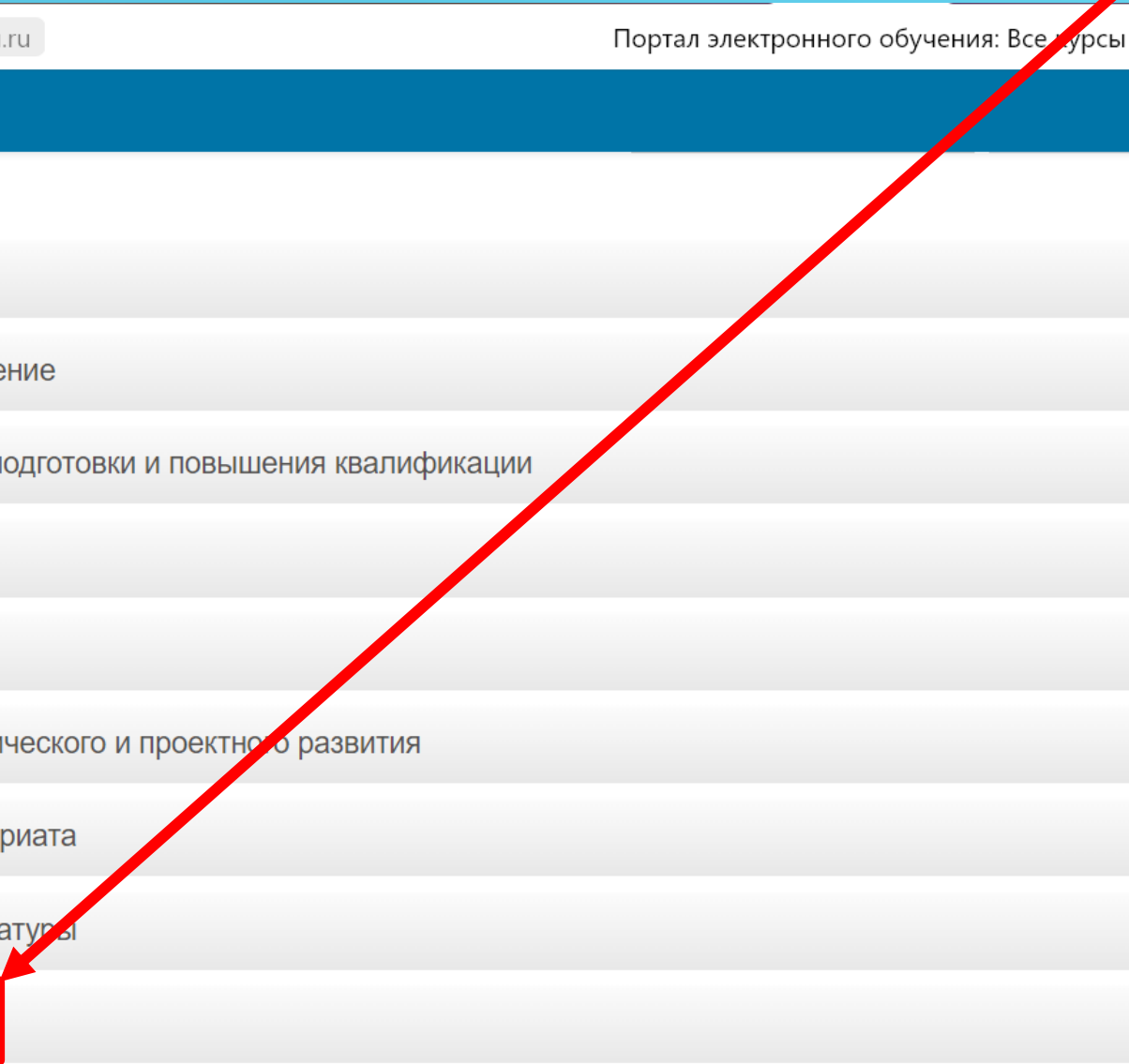
ШАГ 7. В СПИСКЕ ВЫБИРАЕМ РАЗДЕЛ «АСПИРАНТУРА»

← ↻ 🔒 elearn.urfu.ru Портал электронного обучения: Все курсы ★ 148 отзывов

Вы не вошли в систему (Вход)

► Развернуть всё

- Архив
- Заочное отделение
- Институт переподготовки и повышения квалификации
- Майноры
- Специалитет
- Школа академического и проектного развития
- Школа бакалавриата
- Школа магистратуры
- Аспирантура**



ШАГ 8. НА ОТКРЫВШЕЙСЯ СТРАНИЦЕ ВЫБИРАЕМ ИЗ СПИСКА РАЗДЕЛ «АТТЕСТАЦИЯ АСПИРАНТОВ 2 (3 ИЛИ 4) КУРСА ВСЕХ ИНСТИТУТОВ»

← ↻ 🔒 elearn.urfu.ru Портал электронного обучения: Все курсы ★ 148 отзывов

Вы уже вошли в систему (Вход)

ПОРТАЛ ЭЛЕКТРОННОГО ОБУЧЕНИЯ Запрос в тех.поддержку Русский (ru)

Аспирантура

В начало / Курсы / Уральский гуманитарный институт / Аспирантура

Категории курсов:

Уральский гуманитарный институт / Аспирантура

Поиск курса ПРИМЕНИТЬ ?

- Аттестация аспирантов 4 курса всех институтов
Преподаватель: Бутрина Елена Ананьевна
Преподаватель: Сатыбалдина Елена Владимировна
- Аттестация аспирантов 2 курса всех институтов**
Преподаватель: Бутрина Елена Ананьевна
Преподаватель: Ворожева Татьяна Юрьевна
Преподаватель: Сатыбалдина Елена Владимировна

НА ОТКРЫВШЕЙ СТРАНИЦЕ ПРЕДСТАВЛЕНЫ ОБЪЯВЛЕНИЯ И ИНФОРМАЦИЯ, НЕОБХОДИМЫЕ ДЛЯ ЗИМНЕЙ АТТЕСТАЦИИ АСПИРАНТОВ: ПЕРЕЧЕНЬ НЕОБХОДИМЫХ БЛАНКОВ, ЛОКАЛЬНЫЕ ДОКУМЕНТЫ И ПР.

Аттестация аспирантов 2 курса всех институтов

- 👤 Личный кабинет
- 🏠 Домашняя страница
- 📅 Календарь
- 📁 Личные файлы
- 🎓 Мои курсы

Аттестация аспирантов 2 курса всех институтов






Личный кабинет / Мои курсы / Аттестация аспирантов 2 курса всех институтов

Зимняя аттестация

Ваши достижения ⓘ

Уважаемые аспиранты 2 курса!

Сроки зимней аттестации с 09 по 21 января 2023 г.

-  Зачетный лист
-  Бланк отчета и отзыва по педагогической практике (общий)
-  Бланк для плана педагогической практики
-  Положение о педагогической практике
-  Инструкция_Личный кабинет_план и отчет по научной деятельности

КУРС БУДЕТ ДОСТУПЕН ДЛЯ РАБОТЫ С 09 ЯНВАРЯ (С 9.00) И ЗАКРОЕТСЯ 21 ЯНВАРЯ. АСПИРАНТЫ РАЗМЕЩАЮТ СКАНЫ СВОИХ ОТЧЕТНЫХ ФАЙЛОВ СТРОГО В СВОЕМ ИНСТИТУТЕ!!!

- 🎓 Аттестация аспирантов 2 курса всех институтов
- 👤 Личный кабинет
- 🏠 Домашняя страница
- 📅 Календарь
- 📁 Личные файлы
- 🎓 Мои курсы

ИЕНиМ

ИЕНиМ

ИнЭУ

ИнЭиУ

ИНМТ

ИНМТ

ИСиА


ИСиА

ИРиТ-РТф

ИРиТ-РТФ

ПРОВЕРКА ОТЧЕТНЫХ ДОКУМЕНТОВ

Проверку отчетных документов
осуществляет ОПНПК до 31 января
2023 г.

Decorative white lines consisting of several parallel diagonal strokes in the bottom right corner of the slide.